



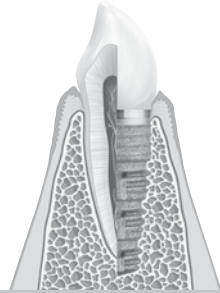
ESTETİK TAKMA DİŞ UZMANINIZ

Laufer Zahntechnik GmbH
Saarburger Ring 30
68229 Mannheim
Telefon 0049 (0)621 484880
Fax 0049 (0)621 4848848
kontakt@laufer-zahntechnik.de
www.laufer-zahntechnik.de

DİŞ İMPLANTLARI – HER ZAMAN İDEAL ÇÖZÜM MÜ?


Hemen hemen her kayıp dişin yerine implant takılabilmektedir. Ayrıca bu implantlar hemen hemen her yaşta hastaya uygulanabilmektedir. Yukarıya doğru yaş limiti yoktur. Sadece çocuklarda bir takım sınırlamalar vardır, çünkü implant takılabilmesi için çocuğun gelişme çağını aşmış olması gerekir. Dişin olmadığı yerde çene kemiği geriler. Ama çok az kemik oranında bile implant takılmasında genelde bir sorun yaşanmaz. Yönlendirilmiş kemik rejenerasyonu uygulanarak –ogmantasyon– implantasyon için gereken ideal koşullar yaratılmaktadır. Sigara kullanan veya metabolizma hastalıkları bulunan hastaların (örneğin şeker hastaları) implantasyon tedavisinden önce aile hekimine danışmaları uygun olacaktır. Ancak, uygulanan ilaç tedavisinin başarılı olarak devam etmesi halinde implantasyon ve ardından başarılı iyileşme sürecinin önünde hiç bir engel yoktur.

Doğaya uygun takma diş:
Implant, suni diş kökü şeklinde çene kemiğiyle kaynar. Böylece estetik açıdan mükemmel bir kaplamaya optimal temel teşkil eder.



Diş implantına ilişkin sorularınız olması halinde, her zaman bize başvurabilirsiniz. Size memnuniyetle bilgi veririz.

Muayenehane kaşesi



DİŞ İMPLANTLARI - YAŞAM KALİTESİNE BİR ARTI



Hesaplı – Ciddi – Güvenilir



LAUFER
Zahntechnik

HAKİKİ DİŞ KADAR MÜKEMMEL

Modern diş sağlığı sayesinde pek çok hastanın doğal dişleri uzun süre korunabilmektedir. Ama buna rağmen kayıp dişlerin yerine takma diş uygulanması da mümkündür. Hiç bir takma diş uygulaması implant kadar hakiki dişin yerini tutmamaktadır. Bedensel yönden olumsuz etkisi olmayan saf titanyum ürünü olan bu küçük "direkler", diş kökünün yerine geçmekte ve çene kemiğiyle kaynamaktadır. Bu temel üzerine kron, köprü ve hatta protez bile yapılabilmektedir. Tedavi sürecinden sonra doğal dişin sunduğu rahatlığa kavuşacaksınız. Gülerken, konuşurken veya yemek yerken hiç bir kısıtlamaya maruz kalmayacaksınız. Gerekse tek kayıp diş gerekse tam dişsizlik tedavisinde uzun vadeli konfor ve estetik sağlayabilen bireysel implant çözümleri sunmaktayız. Ve de içiniz rahat olsun: İmplantoloji uygulamalarında dünya çapında önde gelen bir implant üreticisi ile yakın işbirliği içerisinde çalışmaktayız.

"Diş implantları" konusunda ayrıntılı bilgi için başvurabileceğiniz internet adresi: www.implantatefuerleben.de



TEK KAYIP DIŞ YERİNE İMPLANT UYGULANMASI - DOĞAL DİŞLERDEN AYIRT EDEMEYECEKSİNİZ!



Kayıp diş, örneğin spor faaliyetlerinde kaza sonucu kaybedilen diş

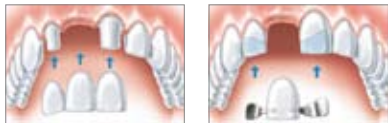


Kron kaplamalı implant



Doğal görünümlü aralıksız diş dizini

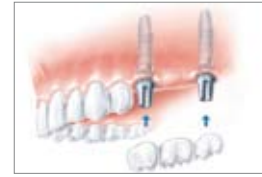
Tek bir diş kaybı herkesin başına gelebilir. Hatta saniyeler zarfında bile: Mesela spor yaparken gidiverir! Üzücü olsa da artık günümüzde o kadar da dramatize edilecek bir şey değildir. İmplant uygulamaları sayesinde böylesi sorunlar doğal diş görünümüne en yakın şekilde çözülebilir. Diş implantları küçük, üstün kalitede ve son derece işlevsel titanyum vidalar olup, doğal diş kökünün yerine çene kemiğine yerleştirilmekte ve kemikle kaynamaları sağlanmaktadır. İmplant tamamen kaynayana kadar geçici protez uygulanarak boşluk kapatılmaktadır. Bunun ardından implant üzerine "görünmez biçimde" ve daimi sağlamlıkta kron kaplama uygulanmaktadır. Kron kaplama, yeni kökle beraber çeneye sapasağlam oturur ve yanlardaki doğal dişlerden ayırt edilemez.



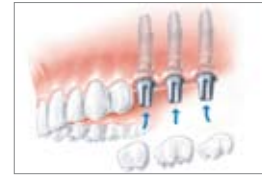
İmplant olmaksızın yapılan normal tedavi yönteminde kron kaplamanın yanlardaki dişlere tutturulması gerekir.

BİRDEN FAZLA KAYIP DIŞE İMPLANT UYGULANMASI DOĞAL DİŞLERE O KADAR YAKIN Kİ!

İlerleyen yaşla beraber birden fazla dişin yitilmesi veya eskimiş takma dişlerin artık sorun yaratmaya başlaması halinde, dişlerinizin implantlar sayesinde yeniden eski görünümüne kavuşmasını sağlayabilirsiniz. Aynı sırada birden fazla dişin olmaması halinde, tek tek yapılan implantlar en zarif çözümü teşkil eder: Her bir eksilen dişin yerine implant yapılarak, ağız tamamen eski görünümüne kavuşturulur. Yanyana 3 veya daha fazla dişin olmaması halinde, implant üzerine yapılacak köprüde karar kılabilirsiniz. Bunda yeni kaplamalar birbiriyle bağlanır ve 2 ya da daha fazla implant üzerine sağlamca oturtulur. İyileşme süresince takılacak geçici kaplama boşlukların görünmemesini sağlar. İyileşme süreci tamamlandığında implantlar üzerine kalıcı biçimde kron kaplama veya köprü sabitlenir.



3 adet kayıp diş – 2 implant üzerine yapılmış köprü



3 implant üzerine 3 tek diş



Doğal estetik görünüm, doğal işlevsellik



İmplant olmaksızın çene, sadece yapma dişe "dayanak" teşkil eder. Çıkarılabilen takma diş, bir ya da birden fazla dişe tutturulur.

TAM DIŞSİZLİK VAKALARINDA İMPLANT UYGULANMASI – SINIRSIZ YEMEK KEYFİ!

Alt çenede hemen hemen hiç ya da hiç diş kalmamış ise, implantlar sayesinde yine de gülmenizin önünde bir engel yok. Çünkü 2 ya da 4 implant bile, total protezi tutturmak için yeterli olacaktır. Sabitleme işlemi özel tutturma sistemleriyle yapılmakta olup bunlar 2 parçadan oluşturulmaktadır. Bunlardan biri kalıcı biçimde implantın üzerine yerleştirilirken, karşı parçası da proteze entegre edilir. Takarken bu 2 parça tıpkı çit çit gibi birbirine geçer. Bu sayede protezinizin sağlam oturması sağlanır. İstedığınız zaman temizlemek için çıkarabilirsiniz. En az 6 adet implant üzerine ise sabit köprü yapılması mümkündür. Bu sayede yapma diş o kadar sağlam oturur ki, destekleyici pembe renk protez plastik maddesine gerek kalmaz. Üst çenede ise damak her halükarda protez maddesine maruz kalmaz. Bu sayede her durumda kendinizi güvende hissedeceksiniz, çünkü beklenmedik bir anda çıkarma ihtimali yoktur. İmplant takılan yapma dişinizle sanki bu dişler kendi dişinizin üzerine yapılmış gibi sorunsuzca yemeğinizi yiyebilir, konuşabilir ve gülebilirsiniz.



4 implant üzerine oturtulmuş alt çene protezi



Protez sağlam oturmaktadır



Üst çene: 6 implant üzerine oturtulmuş köprü



İmplant olmaksızın protezin kalıcılığı neredeyse mümkün değildir. Diş olmayan yerlerde çene kemiği geriler ve protez "sallanmaya" başlar.

İMPLANTASYON TEDAVİSİNİN SEYRİ?

Tedavi planı ve bilgilendirme

Esaslı bir muayene ve tüm imkan ve seçeneklerin görüşüleceği ayrıntılı bilgilendirme ardından hastaya özel bir tedavi planı düzenlenir. Tedavi süreci ve implant maliyeti hakkında tedaviye başlamadan önce kesin bilgi sahibi olursunuz.

İmplantın yerleştirilmesi

Genelinde implantasyon ayakta tedavi şeklinde yapılan bir müdahaledir. Diş eti hafifçe kesilerek açılır. İmplant acısız biçimde çeneye yerleştirilir. Tek bir implantın yerleştirilmesi işlemi genelde yarım saati geçmez ve lokal uyuşturma yapılır.

İyileşme süreci

Diş eti bir kaç gün içerisinde iyileşir. İmplant ise ancak 3-6 ay zarfında çeneye kaynar. Tabii ki bu süre zarfında üstün kalite bir geçici kaplama yapılır. Ancak çok istisnai durumlarda implantasyondan hemen sonra nihai protez yapılması mümkün olur.

Yeni diş

İyileşme süreci tamamlandıktan sonra küçük bağlantı parçaları implanta yerleştirilir ve bunlar üzerine yeni dişleriniz görünmez biçimde sabitlenir. Profesyonelce yapılan diş temizliği ve düzenli gerçekleştirilen profilaksi sayesinde (yaklaşık 3 ayda bir) implantlarınızın ömür boyu kalır.

İmplant üzerine yapılan dişlerin temizliği

İmplant üzerine yapılan dişler, sadece doğal dişler gibi görünmekle kalmayıp, kendi dişleriniz kadar kolayca temizlenir: Diş fırçası ve diş macununun yanısıra diş aralarının temizlenebileceği diş ipliği ve çok ince diş arası fırçaların kullanılması da tavsiye edilir. Yeni dişlerinizin optimal temizliğine ilişkin tüm sorularınız için profilaksi ekibimiz her zaman memnuniyetle emrinizdedir.

